

بسمہ تعالیٰ

راہنمائی ورود بہ سیستم گلستان

جهت ورود به سیستم جامع دانشگاهی گلستان، لازم است پس از بازکردن مرورگر اینترنت اکسپلورر (Internet Explorer) به آدرس اینترنتی سیستم مراجعه گردد تا صفحه ی ورود به سیستم گلستان به شکل زیر نمایش داده شود.




در این صفحه دو حالت برای ورود وجود دارد. محیط آزمایشی و محیط اصلی. محیط آزمایشی برای هر کاربر دقیقاً مشابه با محیط اصلی آن است با این تفاوت که اطلاعات موجود در محیط آزمایشی یک کپی از اطلاعات اصلی در یک بانک اطلاعاتی مجازی است. به عبارتی با ورود به محیط آزمایشی و تغییر اطلاعات آن به هیچ وجه تغییری در اطلاعات اصلی ایجاد نمی شود و با هر بار به روز رسانی محیط آزمایشی، مجدداً اطلاعات محیط اصلی در آن کپی می شود. بنابراین برای شروع کار با نرم افزار گلستان و یا تست پردازش هایی که از نتیجه ی آن مطمئن نیستید پیشنهاد می شود از محیط آزمایشی استفاده نمایید.

پس از کلیک بر روی گزینه "ورود به سیستم" (برای ورود به محیط اصلی) و یا گزینه "محیط آزمایشی" صفحه ای مطابق شکل زیر ظاهر می گردد. در این صفحه بایستی کد امنیتی نمایش داده شده وارد و ارسال گردد.



در صورت ورود صحیح کد امنیتی، صفحه ورود به سیستم نمایش داده خواهد شد که کاربر با وارد کردن نام عبور(شناسه کاربری) و کلمه عبور(گذرواژه) خود می تواند وارد محیط مورد نظر (ايم از اصلی یا آزمایشی) شود.

پس از ورود نام و کلمه عبور(شناسه کاربری و گذرواژه) و کلیک بر روی دکمه  ، در صورت معتبر بودن نام و کلمه عبور و نبود موانع دیگر، کاربر وارد سیستم می شود و در غیر این صورت با پیغام خطای مرتبط مواجه خواهد شد.

**نکته:** هنگامی که کاربری برای نخستین بار نام و کلمه عبور(شناسه کاربری و گذرواژه) خود را وارد کند، با پیغامی مبنی بر اجبار به تغییر کلمه عبور مواجه خواهد شد.



در صورت مشاهده چنین پیغامی، لازم است کاربر جهت تغییر شناسه کاربری و گذر واژه خود بر روی دکمه "OK" کلیک کرده و در صفحه ای که ظاهر می شود، شناسه کاربری و گذر واژه فعلی، و شناسه کاربری و گذرواژه جدید خود را وارد نماید. (شکل زیر)

**کاربر گرامی سعی کنید شناسه کاربری (Login name) و گذرواژه (Password) را به گونه ای انتخاب نمایید که فراموش نشود و توسط دیگران نیز قابل یافتن نباشد.**

شناسه کاربری فعلی  Old login name



گذرواژه فعلی  Old password

شناسه کاربری جدید  New login name ( ۴ تا ۱۶ کاراکتر )

گذرواژه جدید  New password ( ۴ تا ۱۶ کاراکتر )

تایید گذرواژه جدید  Confirm new password ( ۴ تا ۱۶ کاراکتر )

**نکته:** امکان مشاهده کلمه عبور کاربران، حتی برای کاربر ارشد (Administrator) سیستم گلستان نیز میسر نیست. بنابراین این در صورت فراموش کردن نام کاربری یا کلمه عبور خود، با مراجعه به کاربر ارشد سیستم در دانشگاه، یک کلمه عبور جدید برای شما تعریف خواهد شد. بدیهی است پس از هر بار تعریف کلمه عبور جدید، در اولین ورود با پیغام اجبار در تغییر کلمه عبور مواجه خواهید شد.

پس از وارد نمودن شناسه کاربری و گذرواژه جدید، لازم است جهت ثبت اطلاعات گزینه  انتخاب شود و برای بازگشت نمودن به صفحه اصلی سیستم (منوی کاربر) روی گزینه  کلیک شود.

## سیستم جامع دانشگاهی گلستان خوش آمدید

انواع آیکن های رایج سیستم گلستان	
آیکن	شرح
	این آیکن در بالای فرمها سمت راست صفحه قرار دارد و حاوی راهنمای پردازش یا گزارش مربوطه می باشد.
	این آیکن در کنار هر فیلد که قرار بگیرد، عمل جستجو در مورد مقادیر ممکن برای آن فیلد را انجام می دهد.
	عملیات بازگشت به صفحه قبل را انجام می دهد.
	فرم را از اطلاعات قبلی خالی نموده و برای ورود اطلاعات جدید آماده می کند.
	برای جستجوی اطلاعات مورد نیاز در یک پردازش بکار می رود.
	جهت بررسی امکان انجام عمل مورد نظر بکار می رود.
	جهت ثبت تغییرات انجام شده بکار می رود.